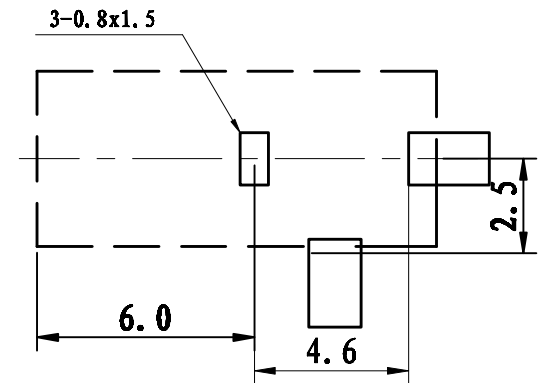


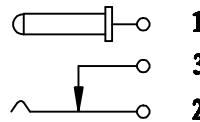
线路板安装尺寸示意图



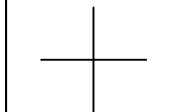
技术要求

使用条件:  $-40 \sim 55^{\circ}\text{C}$   
 额定负荷: DC 30V 0.5A  
 接触电阻:  $< 0.03\Omega$   
 绝缘电阻:  $> 100\text{M}\Omega$  DC250V  
 耐压: AC 500V (50Hz) /min  
 插拔力: 3~20N  
 机械寿命: 5000次

电路结构示意图



6		基座	1PCS	PBT	
5		基座	1PCS	PBT	
4		插针	1PCS	H59-1黄铜 $\phi=1.3$	电镀: 锡
3		静触片	1PCS	H62 黄铜 $t=0.35$	电镀: 银
2		动触片	1PCS	锰钢 $t=0.30$	电镀: 银
1		插针脚	1PCS	H62 黄铜 $t=0.35$	电镀: 银
序号	零件图号或代号	名称	数量	材料	备注



旧底图总号

底图总号

日期 签名

TOLERANCE: UNLESS OTHERWISE SPECIFIED		
UNOHR 1.5 ± 0.05	1.5 ~ 10 ± 0.1	OVER 10 ± 0.2

标记	数量	更改单号	签名	日期
绘图				
设计				
审核				
工艺				
标准化				
批准				

DC-002C



深圳市亿利百斯特电子有限公司  
 ShenZhen ElyBest Electronics Co., Ltd

阶段标记	质量	比例
A	B	1:1
第 1 页	共 1 页	